

عنوان: کاربرگ نحوه کاربرد علامت استاندارد و نشانه‌گذاری بر روی محصولات دارای پروانه

کاربرد علامت استاندارد

عنوان محصول: انواع لوله و اتصالات PP-PE-PVC

شماره استاندارد ملی: مطابق استاندارد های ملی مربوطه

عنوان استاندارد:

اختیاری (تشویقی)

اجباری:


نوع اجرای استاندارد:

۱- نشانه‌گذاری باید طبق بند نشانه‌گذاری آخرین نسخه معتبر استاندارد ملی ایران انجام شود.

۲- نشانه‌گذاری باید به زبان فارسی و به طور خوانا، قابل رویت، متمایز از رنگ زمینه، با مرکب پاک نشدنی، غیرسمی و جدا نشدنی چاپ / نوشته/بر چسب/ حک/ یا درج برجسته شود.

۳- درج اطلاعات نوشتاری یا تصویری در ارتباط با محصول اعم از نام و نوع محصول، نام تجاری، اجزای متشکله و محتویات بسته‌بندی نباید همراه کننده و اغواگرانه باشد.

۴- نشان ملی استاندارد ایران و شماره پروانه استاندارد باید در قسمت هایی از بسته‌بندی که در محل مناسب و در معرض دید مصرف کننده، درج شود. (بطور مثال در درز بسته‌بندی، نشان ملی استاندارد ایران چاپ نشود)

۵- برای عرضه محصول در داخل کشور باید نشان ملی استاندارد ایران به شکل  درج شود.

۶- نشانه‌گذاری اقلام صادراتی دارای پروانه کاربرد علامت استاندارد باید به زبان کشور خریدار و یا زبان انگلیسی درج شود.

۷- شماره پروانه استاندارد در زیر نشان ملی استاندارد ایران و یا در طول لوله ترجیحاً به زبان فارسی و با فونت درشت (Bold) درج گردد.

۸- ابعاد نشان ملی استاندارد ایران، باید به میزان حداقل ۵ درصد از محیط لوله/ اتصالات و نباید از ۱cm*۱cm کوچکتر باشد. در موارد خاص که به دلیل شکل / ابعاد نمونه امکان درج علامت با ابعاد ۱cm*۱cm وجود ندارد، کاهش ابعاد علامت تا ۰/۵cm*۰/۵cm مجاز است.

شماره مدرک: ۲۱۳-۲/۱۳۰/ک

کاربرگ

صفحه: ۲ از ۲

شماره تجدید نظر: ۲

تاریخ تجدیدنظر: ۱۴۰۱/۱۲/۰۲

عنوان: کاربرگ نحوه کاربرد علامت استاندارد و نشانه‌گذاری بر روی محصولات دارای پروانه

کاربرد علامت استاندارد

۹- اطلاعات مرتبط نشان ملی استاندارد ایران، شماره پروانه استاندارد و شماره پیامک استعلام اصالت پروانه و عبارت « ساخت ایران » ترجیحاً در یک محل و در خصوص بسته‌بندی‌های با زمینه رنگی که امکان تشخیص و رویت اطلاعات مذکور برای مصرف کننده وجود نداشته باشد، باید در داخل کادر سفید قرار گیرد.

۱۰- درج جمله (شماره پیامک استعلام اصالت پروانه ۱۵۱۷۱۰۰۰) بر روی محصول و بسته‌بندی نهایی الزامی می باشد.

۱۱- واحد تولیدی باید از نشان ملی استاندارد ایران علاوه بر بسته‌بندی اولیه، بر روی بسته‌بندی ثانویه (مانند: کارتن و) محتوی محصول متناسب با سطح جانبی بسته‌بندی ثانویه، با رعایت موارد نشانه‌گذاری بر روی بسته‌بندی ثانویه و مفاد مندرج در بند ۹ درج نماید.

عنوان: کاربرگ نحوه کاربرد علامت استاندارد و نشانه‌گذاری بر روی محصولات دارای پروانه

کاربرد علامت استاندارد

عنوان محصول: بتونه (بتونه فوری - بتونه سنگی - بتونه روغنی)
شماره استاندارد ملی: مطابق با شماره استانداردهای ملی مربوطه
عنوان استاندارد:

نوع اجرای استاندارد: اجباری: ■ اختیاری (تشویقی) □

- ۱- نشانه‌گذاری باید طبق بند نشانه‌گذاری آخرین نسخه معتبر استاندارد ملی ایران انجام شود.
- ۲- نشانه‌گذاری باید به زبان فارسی و به طور خوانا، قابل رویت، متمایز از رنگ زمینه، با مرکب پاک نشدنی، غیرسمی و جدا نشدنی چاپ / نوشته/بر چسب/ حک/ یا درج برجسته شود.
- ۳- درج اطلاعات نوشتاری یا تصویری در ارتباط با محصول اعم از نام و نوع محصول، نام تجاری، اجزای متشکله و محتویات بسته‌بندی نباید همراه کننده و اغواگرانه باشد.
- ۴- نشان ملی استاندارد ایران و شماره پروانه استاندارد باید در قسمت هایی از بسته‌بندی که در محل مناسب و در معرض دید مصرف کننده، درج شود. (بطور مثال در درز بسته‌بندی، نشان ملی استاندارد ایران چاپ نشود)
- ۵- برای عرضه محصول در داخل کشور باید نشان ملی استاندارد ایران به شکل  درج شود.
- ۶- نشانه‌گذاری اقلام صادراتی دارای پروانه کاربرد علامت استاندارد باید به زبان کشور خریدار و یا زبان انگلیسی درج شود.
- ۷- شماره پروانه استاندارد باید صرفاً در زیر نشان ملی استاندارد ایران و ترجیحاً به زبان فارسی و با فونت درشت (Bold) درج گردد.
- ۸- ابعاد نشان ملی استاندارد ایران، باید به میزان حداقل ۵ درصد از سطح نمای اصلی نمایش بسته‌بندی (سطح اصلی و جلوی بسته‌بندی) باشد و نباید از ۱cm*۱cm کمتر باشد.

**عنوان: کاربرگ نحوه کاربرد علامت استاندارد و نشانه‌گذاری بر روی محصولات دارای پروانه
کاربرد علامت استاندارد**

۹- اطلاعات مرتبط نشان ملی استاندارد ایران، شماره پروانه استاندارد و شماره پیامک استعلام اصالت پروانه و عبارت « ساخت ایران » ترجیحاً در یک محل و در خصوص بسته‌بندی‌های با زمینه رنگی که امکان تشخیص و رویت اطلاعات مذکور برای مصرف کننده وجود نداشته باشد، باید در داخل کادر سفید قرار گیرد.

۱۰- درج جمله (شماره پیامک استعلام اصالت پروانه ۱۵۱۷۱۰۰۰) بر روی محصول و بسته‌بندی نهایی الزامی می باشد.

۱۱- واحد تولیدی باید از نشان ملی استاندارد ایران علاوه بر بسته‌بندی اولیه، بر روی بسته‌بندی ثانویه (مانند: کارتن و) محتوی محصول متناسب با سطح جانبی بسته‌بندی ثانویه، با رعایت موارد نشانه‌گذاری بر روی بسته‌بندی ثانویه و مفاد مندرج در بند ۹ درج نماید.

۱۲- کمیت خالص باید مطابق با بند ب-۳ پیوست ب استاندارد ملی ایران شماره ۲۱۷۵۹ و بدون حد رواداری در نمای اصلی نمایش درج شود.

عنوان: کاربرگ نحوه کاربرد علامت استاندارد و نشانه‌گذاری بر روی محصولات دارای پروانه

کاربرد علامت استاندارد

عنوان محصول: پاک کننده (پاک کننده دندان - پاک کننده اجاق گاز - پاک کننده فرش و موکت - شیشه پاک کن - محلول سدیم هیپوکلریت)

شماره استاندارد ملی: مطابق با شماره استانداردهای ملی مربوطه

عنوان استاندارد:

اختیاری (تشویقی)

اجباری

نوع اجرای استاندارد:

۱- نشانه‌گذاری باید طبق بند نشانه‌گذاری آخرین نسخه معتبر استاندارد ملی ایران انجام شود.

۲- نشانه‌گذاری باید به زبان فارسی و به طور خوانا، قابل رویت، متمایز از رنگ زمینه، با مرکب پاک نشدنی، غیرسمی و جدا نشدنی چاپ / نوشته/بر چسب/ حک/ یا درج برجسته شود.

۳- درج اطلاعات نوشتاری یا تصویری در ارتباط با محصول اعم از نام و نوع محصول، نام تجاری، اجزای متشکله و محتویات بسته‌بندی نباید همراه کننده و اغواگرانه باشد.

۴- نشان ملی استاندارد ایران و شماره پروانه استاندارد باید در قسمت‌هایی از بسته‌بندی که در محل مناسب و در معرض دید مصرف کننده، درج شود. (بطور مثال در درز بسته‌بندی، نشان ملی استاندارد ایران چاپ نشود)

درج شود.



۵- برای عرضه محصول در داخل کشور باید نشان ملی استاندارد ایران به شکل

۶- نشانه‌گذاری اقلام صادراتی دارای پروانه کاربرد علامت استاندارد باید به زبان کشور خریدار و یا زبان انگلیسی درج شود.

۷- شماره پروانه استاندارد باید صرفاً در زیر نشان ملی استاندارد ایران و ترجیحاً به زبان فارسی و با فونت درشت (Bold) درج گردد.

۸- ابعاد نشان ملی استاندارد ایران، باید به میزان حداقل ۵ درصد از سطح نمای اصلی نمایش بسته‌بندی (سطح اصلی و جلوی بسته‌بندی) باشد و نباید از $1\text{cm} * 1\text{cm}$ کمتر باشد. در موارد خاص که به سفارش تولید می‌شوند به عنوان مثال سفارشات هتلی یا بیمارستانی یا ... کاهش ابعاد نشان ملی استاندارد ایران تا $0.5\text{cm} * 0.5\text{cm}$ مجاز می‌باشد.

عنوان: کاربرگ نحوه کاربرد علامت استاندارد و نشانه‌گذاری بر روی محصولات دارای پروانه

کاربرد علامت استاندارد

۹- اطلاعات مرتبط نشان ملی استاندارد ایران، شماره پروانه استاندارد و شماره پیامک استعلام اصالت پروانه و عبارت « ساخت ایران » ترجیحاً در یک محل و در خصوص بسته‌بندی‌های با زمینه رنگی که امکان تشخیص و رویت اطلاعات مذکور برای مصرف کننده وجود نداشته باشد، باید در داخل کادر سفید قرار گیرد.

۱۰- درج جمله (شماره پیامک استعلام اصالت پروانه ۱۵۱۷۱۰۰۰) بر روی محصول و بسته‌بندی نهایی الزامی می باشد.

۱۱- واحد تولیدی باید از نشان ملی استاندارد ایران علاوه بر بسته‌بندی اولیه، بر روی بسته‌بندی ثانویه (مانند: کارتن و) محتوی محصول متناسب با سطح جانبی بسته‌بندی ثانویه، با رعایت موارد نشانه‌گذاری بر روی بسته‌بندی ثانویه و مفاد مندرج در بند ۹ درج نماید.

۱۲- کمیت خالص باید مطابق با بند ب-۳ پیوست ب استاندارد ملی ایران شماره ۲۱۷۵۹ و بدون حد رواداری در نمای اصلی نمایش درج شود.

عنوان: کاربرگ نحوه کاربرد علامت استاندارد و نشانه‌گذاری بر روی محصولات دارای پروانه
کاربرد علامت استاندارد

عنوان محصول: پستاک بچه

شماره استاندارد ملی: 2470

عنوان استاندارد: کالاهای مراقبتی و مورد استفاده کودکان - پستاک ها برای نوزادان و کودکان - الزامات ایمنی، شیمیایی و روشهای آزمون

اختیاری (تشویقی)

اجباری


نوع اجرای استاندارد:

۱- نشانه‌گذاری باید طبق بند نشانه‌گذاری آخرین نسخه معتبر استاندارد ملی ایران انجام شود.

۲- نشانه‌گذاری باید به زبان فارسی و به طور خوانا، قابل رویت، متمایز از رنگ زمینه، با مرکب پاک نشدنی، غیرسمی و جدا نشدنی چاپ / نوشته/بر چسب/ حک/ یا درج برجسته شود.

۳- درج اطلاعات نوشتاری یا تصویری در ارتباط با محصول اعم از نام و نوع محصول، نام تجاری، اجزای متشکله و محتویات بسته‌بندی نباید همراه کننده و اغواگرانه باشد.

۴- نشان ملی استاندارد ایران و شماره پروانه استاندارد باید در قسمت هایی از بسته‌بندی که در محل مناسب و در معرض دید مصرف کننده، درج شود. (بطور مثال در درز بسته‌بندی، نشان ملی استاندارد ایران چاپ نشود)

۵- برای عرضه محصول در داخل کشور باید نشان ملی استاندارد ایران به شکل  درج شود.

۶- نشانه‌گذاری اقلام صادراتی دارای پروانه کاربرد علامت استاندارد باید به زبان کشور خریدار و یا زبان انگلیسی درج شود.

۷- شماره پروانه استاندارد باید صرفاً در زیر نشان ملی استاندارد ایران و ترجیحاً به زبان فارسی و با فونت درشت (Bold) درج گردد.

۸- ابعاد نشان ملی استاندارد ایران، باید به میزان حداقل ۵ درصد از سطح نمای اصلی نمایش بسته‌بندی (سطح اصلی و جلوی بسته‌بندی) باشد و نباید از ۱cm*۱cm کمتر باشد.

۹- اطلاعات مرتبط نشان ملی استاندارد ایران، شماره پروانه استاندارد و شماره پیامک استعلام اصالت پروانه و عبارت « ساخت ایران » ترجیحاً در یک محل و در خصوص بسته‌بندی‌های با زمینه رنگی که امکان تشخیص و رویت اطلاعات مذکور برای مصرف کننده وجود نداشته باشد، باید در داخل کادر سفید قرار گیرد.

شماره مدرک: ۲۱۳-۲/۱۳۰/ک

کاربرگ

صفحه: ۲ از ۲

شماره تجدید نظر: ۲

تاریخ تجدیدنظر: ۱۴۰۱/۱۲/۰۲

**عنوان: کاربرگ نحوه کاربرد علامت استاندارد و نشانه‌گذاری بر روی محصولات دارای پروانه
کاربرد علامت استاندارد**

۱۰- درج جمله (شماره پیامک استعمال اصالت پروانه ۱۰۰۰۱۵۱۷) بر روی محصول و بسته‌بندی نهایی الزامی می باشد.

۱۱- واحد تولیدی باید از نشان ملی استاندارد ایران علاوه بر بسته‌بندی اولیه، بر روی بسته‌بندی ثانویه (مانند: کارتن و) محتوی محصول متناسب با سطح جانبی بسته‌بندی ثانویه، با رعایت موارد نشانه‌گذاری بر روی بسته‌بندی ثانویه و مفاد مندرج در بند ۹ درج نماید.

عنوان: کاربرگ نحوه کاربرد علامت استاندارد و نشانه‌گذاری بر روی محصولات دارای پروانه

کاربرد علامت استاندارد

عنوان محصول: پودر خاموش کننده آتش

شماره استاندارد ملی: ۳۴۳۴

عنوان استاندارد: پودر خاموش کننده آتش-ویژگیها و روشهای آزمون


نوع اجرای استاندارد: اجباری: ■ اختیاری (تشویقی) □

۱- نشانه‌گذاری باید طبق بند نشانه‌گذاری آخرین نسخه معتبر استاندارد ملی ایران انجام شود.

۲- نشانه‌گذاری باید به زبان فارسی و به طور خوانا، قابل رویت، متمایز از رنگ زمینه، با مرکب پاک نشدنی، غیرسمی و جدا نشدنی چاپ / نوشته/بر چسب/ حک/ یا درج برجسته شود.

۳- درج اطلاعات نوشتاری یا تصویری در ارتباط با محصول اعم از نام و نوع محصول، نام تجاری، اجزای متشکله و محتویات بسته‌بندی نباید همراه کننده و اغواگرانه باشد.

۴- نشان ملی استاندارد ایران و شماره پروانه استاندارد باید در قسمت هایی از بسته‌بندی که در محل مناسب و در معرض دید مصرف کننده، درج شود. (بطور مثال در درز بسته‌بندی، نشان ملی استاندارد ایران چاپ نشود)

۵- برای عرضه محصول در داخل کشور باید نشان ملی استاندارد ایران به شکل  درج شود.

۶- نشانه‌گذاری اقلام صادراتی دارای پروانه کاربرد علامت استاندارد باید به زبان کشور خریدار و یا زبان انگلیسی درج شود.

۷- شماره پروانه استاندارد باید صرفاً در زیر نشان ملی استاندارد ایران و ترجیحاً به زبان فارسی و با فونت درشت (Bold) درج گردد.

۸- ابعاد نشان ملی استاندارد ایران، باید به میزان حداقل ۵ درصد از سطح نمای اصلی نمایش بسته‌بندی (سطح اصلی و جلوی بسته‌بندی) باشد و نباید از ۱cm*۱cm کمتر باشد.

۹- اطلاعات مرتبط نشان ملی استاندارد ایران، شماره پروانه استاندارد و شماره پیامک استعلام اصالت پروانه و عبارت « ساخت ایران» ترجیحاً در یک محل و در خصوص بسته‌بندی‌های با زمینه رنگی که امکان تشخیص و رویت اطلاعات مذکور برای مصرف کننده وجود نداشته باشد، باید در داخل کادر سفید قرار گیرد.

**عنوان: کاربرگ نحوه کاربرد علامت استاندارد و نشانه‌گذاری بر روی محصولات دارای پروانه
کاربرد علامت استاندارد**

- ۱۰- درج جمله (شماره پیامک استعلام اصالت پروانه ۱۵۱۷۱۰۰۰) بر روی محصول و بسته‌بندی نهایی الزامی می باشد.
- ۱۱- واحد تولیدی باید از نشان ملی استاندارد ایران علاوه بر بسته‌بندی اولیه، بر روی بسته‌بندی ثانویه (مانند: کارتن و) محتوی محصول متناسب با سطح جانبی بسته‌بندی ثانویه، با رعایت موارد نشانه‌گذاری بر روی بسته‌بندی ثانویه و مفاد مندرج در بند ۹ درج نماید.
- ۱۲- کمیت خالص باید مطابق با بند ب-۳ پیوست ب استاندارد ملی ایران شماره ۲۱۷۵۹ و بدون حد رواداری در نمای اصلی نمایش درج شود.

عنوان: کاربرگ نحوه کاربرد علامت استاندارد و نشانه‌گذاری بر روی محصولات دارای پروانه

کاربرد علامت استاندارد

عنوان محصول: آمیزه های پودر قالب گیری ملامین فرمالدهید

شماره استاندارد ملی: 3-10733

عنوان استاندارد: پلاستیک ها- آمیزه های پودر قالب گیری ملامین- فرمالدهید- قسمت سوم- الزامات آمیزه های قالب گیری انتخاب شده

اختیاری (تشویقی)

اجباری


نوع اجرای استاندارد:

۱- نشانه‌گذاری باید طبق بند نشانه‌گذاری آخرین نسخه معتبر استاندارد ملی ایران انجام شود.

۲- نشانه‌گذاری باید به زبان فارسی و به طور خوانا، قابل رویت، متمایز از رنگ زمینه، با مرکب پاک نشدنی، غیرسمی و جدا نشدنی چاپ / نوشته/بر چسب/ حک/ یا درج برجسته شود.

۳- درج اطلاعات نوشتاری یا تصویری در ارتباط با محصول اعم از نام و نوع محصول، نام تجاری، اجزای متشکله و محتویات بسته‌بندی نباید همراه کننده و اغواگرانه باشد.

۴- نشان ملی استاندارد ایران و شماره پروانه استاندارد باید در قسمت هایی از بسته‌بندی که در محل مناسب و در معرض دید مصرف کننده، درج شود. (بطور مثال در درز بسته‌بندی، نشان ملی استاندارد ایران چاپ نشود)

۵- برای عرضه محصول در داخل کشور باید نشان ملی استاندارد ایران به شکل  درج شود.

۶- نشانه‌گذاری اقلام صادراتی دارای پروانه کاربرد علامت استاندارد باید به زبان کشور خریدار و یا زبان انگلیسی درج شود.

۷- شماره پروانه استاندارد باید صرفاً در زیر نشان ملی استاندارد ایران و ترجیحاً به زبان فارسی و با فونت درشت (Bold) درج گردد.

۸- ابعاد نشان ملی استاندارد ایران، باید به میزان حداقل ۵ درصد از سطح نمای اصلی نمایش بسته‌بندی (سطح اصلی و جلوی بسته‌بندی) باشد و نباید از ۱cm*۱cm کمتر باشد.

۹- اطلاعات مرتبط نشان ملی استاندارد ایران، شماره پروانه استاندارد و شماره پیامک استعلام اصالت پروانه و عبارت « ساخت ایران » ترجیحاً در یک محل و در خصوص بسته‌بندی‌های با زمینه رنگی که امکان تشخیص و رویت اطلاعات مذکور برای مصرف کننده وجود نداشته باشد، باید در داخل کادر سفید قرار گیرد.

**عنوان: کاربرگ نحوه کاربرد علامت استاندارد و نشانه‌گذاری بر روی محصولات دارای پروانه
کاربرد علامت استاندارد**

- ۱۰- درج جمله (شماره پیامک استعمال اصالت پروانه ۱۰۰۰۱۵۱۷) بر روی محصول و بسته‌بندی نهایی الزامی می باشد.
- ۱۱- واحد تولیدی باید از نشان ملی استاندارد ایران علاوه بر بسته‌بندی اولیه، بر روی بسته‌بندی ثانویه (مانند: کارتن و) محتوی محصول متناسب با سطح جانبی بسته‌بندی ثانویه، با رعایت موارد نشانه‌گذاری بر روی بسته‌بندی ثانویه و مفاد مندرج در بند ۹ درج نماید.
- ۱۲- کمیت خالص باید مطابق با بند ب-۳ پیوست ب استاندارد ملی ایران شماره ۲۱۷۵۹ و بدون حد رواداری در نمای اصلی نمایش درج شود.

عنوان: کاربرگ نحوه کاربرد علامت استاندارد و نشانه‌گذاری بر روی محصولات دارای پروانه

کاربرد علامت استاندارد

عنوان محصول: پودر - (پودر بچه - پودر لباسشویی دستی و ماشینی - پودر فشرده)

شماره استاندارد ملی: مطابق با شماره استانداردهای ملی مربوطه

عنوان استاندارد:

نوع اجرای استاندارد: اجباری: ■ اختیاری (تشویقی) □

۱- نشانه‌گذاری باید طبق بند نشانه‌گذاری آخرین نسخه معتبر استاندارد ملی ایران انجام شود.

۲- نشانه‌گذاری باید به زبان فارسی و به طور خوانا، قابل رویت، متمایز از رنگ زمینه، با مرکب پاک نشدنی، غیرسمی و جدا نشدنی چاپ / نوشته/بر چسب/ حک/ یا درج برجسته شود.

۳- درج اطلاعات نوشتاری یا تصویری در ارتباط با محصول اعم از نام و نوع محصول، نام تجاری، اجزای متشکله و محتویات بسته‌بندی نباید همراه کننده و اغواگرانه باشد.

۴- نشان ملی استاندارد ایران و شماره پروانه استاندارد باید در قسمت هایی از بسته‌بندی که در محل مناسب و در معرض دید مصرف کننده، درج شود. (بطور مثال در درز بسته‌بندی، نشان ملی استاندارد ایران چاپ نشود)

۵- برای عرضه محصول در داخل کشور باید نشان ملی استاندارد ایران به شکل درج شود.

۶- نشانه‌گذاری اقلام صادراتی دارای پروانه کاربرد علامت استاندارد باید به زبان کشور خریدار و یا زبان انگلیسی درج شود.

۷- شماره پروانه استاندارد باید صرفاً در زیر نشان ملی استاندارد ایران و ترجیحاً به زبان فارسی و با فونت درشت (Bold) درج گردد.

۸- ابعاد نشان ملی استاندارد ایران، باید به میزان حداقل ۵ درصد از سطح نمای اصلی نمایش بسته‌بندی (سطح اصلی و جلوی بسته‌بندی) باشد و نباید از ۱cm*۱cm کمتر باشد.

۹- اطلاعات مرتبط نشان ملی استاندارد ایران، شماره پروانه استاندارد و شماره پیامک استعلام اصالت پروانه و عبارت « ساخت ایران » ترجیحاً در یک محل و در خصوص بسته‌بندی‌های با زمینه رنگی که امکان تشخیص و رویت اطلاعات مذکور برای مصرف کننده وجود نداشته باشد، باید در داخل کادر سفید قرار گیرد.

**عنوان: کاربرگ نحوه کاربرد علامت استاندارد و نشانه‌گذاری بر روی محصولات دارای پروانه
کاربرد علامت استاندارد**

- ۱۰- درج جمله (شماره پیامک استعلام اصالت پروانه ۱۵۱۷۱۰۰۰) بر روی محصول و بسته‌بندی نهایی الزامی می باشد.
- ۱۱- واحد تولیدی باید از نشان ملی استاندارد ایران علاوه بر بسته‌بندی اولیه، بر روی بسته‌بندی ثانویه (مانند: کارتن و) محتوی محصول متناسب با سطح جانبی بسته‌بندی ثانویه، با رعایت موارد نشانه‌گذاری بر روی بسته‌بندی ثانویه و مفاد مندرج در بند ۹ درج نماید.
- ۱۲- کمیت خالص باید مطابق با بند ب-۳ پیوست ب استاندارد ملی ایران شماره ۲۱۷۵۹ و بدون حد رواداری در نمای اصلی نمایش درج شود.

عنوان: کاربرگ نحوه کاربرد علامت استاندارد و نشانه‌گذاری بر روی محصولات دارای پروانه

کاربرد علامت استاندارد

عنوان محصول: تایر - انواع تایر

شماره استاندارد ملی: مطابق با شماره استانداردهای ملی مربوطه

عنوان استاندارد:

اختیاری (تشویقی)

اجباری


نوع اجرای استاندارد:

۱- نشانه‌گذاری باید طبق بند نشانه‌گذاری آخرین نسخه معتبر استاندارد ملی ایران انجام شود.

۲- نشانه‌گذاری باید به زبان فارسی و به طور خوانا، قابل رویت، متمایز از رنگ زمینه، با مرکب پاک نشدنی، غیرسمی و جدا نشدنی چاپ / نوشته/بر چسب/ حک/ یا درج برجسته شود.

۳- درج اطلاعات نوشتاری یا تصویری در ارتباط با محصول اعم از نام و نوع محصول، نام تجاری، اجزای متشکله و محتویات بسته‌بندی نباید همراه کننده و اغواگرانه باشد.

۴- نشان ملی استاندارد ایران و شماره پروانه استاندارد باید در قسمت هایی از بسته‌بندی که در محل مناسب و در معرض دید مصرف کننده، درج شود. (بطور مثال در درز بسته‌بندی، نشان ملی استاندارد ایران چاپ نشود)

۵- برای عرضه محصول در داخل کشور باید نشان ملی استاندارد ایران به شکل  درج شود.

۶- نشانه‌گذاری ارقام صادراتی دارای پروانه کاربرد علامت استاندارد باید به زبان کشور خریدار و یا زبان انگلیسی درج شود.

۷- شماره پروانه استاندارد باید صرفاً در زیر نشان ملی استاندارد ایران و ترجیحاً به زبان فارسی و با فونت درشت (Bold) درج گردد.

۸- ابعاد نشان ملی استاندارد ایران، باید به میزان حداقل ۵ درصد از سطح نمای اصلی نمایش بسته‌بندی (سطح اصلی و جلوی بسته‌بندی) باشد و نباید از ۱cm*۱cm کمتر باشد.

۹- اطلاعات مرتبط نشان ملی استاندارد ایران، شماره پروانه استاندارد و شماره پیامک استعلام اصالت پروانه و عبارت « ساخت ایران » ترجیحاً در یک محل و در خصوص بسته‌بندی‌های با زمینه رنگی که امکان تشخیص و رویت اطلاعات مذکور برای مصرف کننده وجود نداشته باشد، باید در داخل کادر سفید قرار گیرد.

شماره مدرک: ۲۱۳-۲/۱۳۰/ک

کاربرگ

صفحه: ۲ از ۲

شماره تجدید نظر: ۲

تاریخ تجدیدنظر: ۱۴۰۱/۱۲/۰۲

**عنوان: کاربرگ نحوه کاربرد علامت استاندارد و نشانه‌گذاری بر روی محصولات دارای پروانه
کاربرد علامت استاندارد**

۱۰- درج جمله (شماره پیامک استعلام اصالت پروانه ۱۵۱۷۱۰۰۰) بر روی محصول و بسته‌بندی نهایی الزامی می باشد.

۱۱- واحد تولیدی باید از نشان ملی استاندارد ایران علاوه بر بسته‌بندی اولیه، بر روی بسته‌بندی ثانویه (مانند: کارتن و) محتوی محصول متناسب با سطح جانبی بسته‌بندی ثانویه، با رعایت موارد نشانه‌گذاری بر روی بسته‌بندی ثانویه و مفاد مندرج در بند ۹ درج نماید.

عنوان: کاربرگ نحوه کاربرد علامت استاندارد و نشانه‌گذاری بر روی محصولات دارای پروانه

کاربرد علامت استاندارد

عنوان محصول: چسب (چسبهای حلالی - چسب چوب - چسب دوجزئی - پودر چسب)

شماره استاندارد ملی: مطابق با شماره استانداردهای ملی مربوطه

عنوان استاندارد:

اختیاری (تشویقی)

اجباری

نوع اجرای استاندارد:

۱- نشانه‌گذاری باید طبق بند نشانه‌گذاری آخرین نسخه معتبر استاندارد ملی ایران انجام شود.

۲- نشانه‌گذاری باید به زبان فارسی و به طور خوانا، قابل رویت، متمایز از رنگ زمینه، با مرکب پاک نشدنی، غیرسمی و جدا نشدنی چاپ / نوشته‌بر چسب / حک / یا درج برجسته شود.

۳- درج اطلاعات نوشتاری یا تصویری در ارتباط با محصول اعم از نام و نوع محصول، نام تجاری، اجزای متشکله و محتویات بسته‌بندی نباید همراه کننده و اغواگرانه باشد.

۴- نشان ملی استاندارد ایران و شماره پروانه استاندارد باید در قسمت هایی از بسته‌بندی که در محل مناسب و در معرض دید مصرف کننده، درج شود. (بطور مثال در درز بسته‌بندی، نشان ملی استاندارد ایران چاپ نشود)

درج شود.



۵- برای عرضه محصول در داخل کشور باید نشان ملی استاندارد ایران به شکل

۶- نشانه‌گذاری ارقام صادراتی دارای پروانه کاربرد علامت استاندارد باید به زبان کشور خریدار و یا زبان انگلیسی درج شود.

۷- شماره پروانه استاندارد باید صرفاً در زیر نشان ملی استاندارد ایران و ترجیحاً به زبان فارسی و با فونت درشت (Bold) درج گردد.

۸- ابعاد نشان ملی استاندارد ایران، باید به میزان حداقل ۵ درصد از سطح نمای اصلی نمایش بسته‌بندی (سطح اصلی و جلوی بسته‌بندی) باشد و نباید از ۱cm*۱cm کمتر باشد.

۹- اطلاعات مرتبط نشان ملی استاندارد ایران، شماره پروانه استاندارد و شماره پیامک استعلام اصالت پروانه و عبارت «ساخت ایران» ترجیحاً در یک محل و در خصوص بسته‌بندی‌های با زمینه رنگی که امکان تشخیص و رویت اطلاعات مذکور برای مصرف کننده وجود نداشته باشد، باید در داخل کادر سفید قرار گیرد.

**عنوان: کاربرگ نحوه کاربرد علامت استاندارد و نشانه‌گذاری بر روی محصولات دارای پروانه
کاربرد علامت استاندارد**

- ۱۰- درج جمله (شماره پیامک استعلام اصالت پروانه ۱۵۱۷۱۰۰۰) بر روی محصول و بسته‌بندی نهایی الزامی می باشد.
- ۱۱- واحد تولیدی باید از نشان ملی استاندارد ایران علاوه بر بسته‌بندی اولیه، بر روی بسته‌بندی ثانویه (مانند: کارتن و) محتوی محصول متناسب با سطح جانبی بسته‌بندی ثانویه، با رعایت موارد نشانه‌گذاری بر روی بسته‌بندی ثانویه و مفاد مندرج در بند ۹ درج نماید.
- ۱۲- کمیت خالص باید مطابق با بند ب-۳ پیوست ب استاندارد ملی ایران شماره ۲۱۷۵۹ و بدون حد رواداری در نمای اصلی نمایش درج شود.

عنوان: کاربرگ نحوه کاربرد علامت استاندارد و نشانه‌گذاری بر روی محصولات دارای پروانه کاربرد علامت استاندارد

عنوان محصول: درزگیر لاستیکی (لاستیک ولکانیده)

شماره استاندارد ملی: 1-7491

عنوان استاندارد: درزگیرهای لاستیکی-الزامات مواد سازنده درزگیرهای محل اتصال لوله مورد استفاده در کاربردهای آب و فاضلاب-قسمت ۱- لاستیک ولکانیده

اختیاری (تشویقی)

اجباری


نوع اجرای استاندارد:

۱- نشانه‌گذاری باید طبق بند نشانه‌گذاری آخرین نسخه معتبر استاندارد ملی ایران انجام شود.

۲- نشانه‌گذاری باید به زبان فارسی و به طور خوانا، قابل رویت، متمایز از رنگ زمینه، با مرکب پاک نشدنی، غیرسمی و جدا نشدنی چاپ / نوشته/برچسب/ حک/ یا درج برجسته شود.

۳- درج اطلاعات نوشتاری یا تصویری در ارتباط با محصول اعم از نام و نوع محصول، نام تجاری، اجزای متشکله و محتویات بسته‌بندی نباید همراه کننده و اغواگرانه باشد.

۴- نشان ملی استاندارد ایران و شماره پروانه استاندارد باید در قسمت هایی از بسته‌بندی که در محل مناسب و در معرض دید مصرف کننده، درج شود. (بطور مثال در درز بسته‌بندی، نشان ملی استاندارد ایران چاپ نشود)

۵- برای عرضه محصول در داخل کشور باید نشان ملی استاندارد ایران به شکل  درج شود.

۶- نشانه‌گذاری اقلام صادراتی دارای پروانه کاربرد علامت استاندارد باید به زبان کشور خریدار و یا زبان انگلیسی درج شود.

۷- شماره پروانه استاندارد باید صرفاً در زیر نشان ملی استاندارد ایران و ترجیحاً به زبان فارسی و با فونت درشت (Bold) درج گردد.

۸- ابعاد نشان ملی استاندارد ایران، باید به میزان حداقل ۵ درصد از سطح نمای اصلی نمایش بسته‌بندی (سطح اصلی و جلوی بسته‌بندی) باشد و نباید از ۱cm*۱cm کمتر باشد.

عنوان: کاربرگ نحوه کاربرد علامت استاندارد و نشانه‌گذاری بر روی محصولات دارای پروانه

کاربرد علامت استاندارد

۹- اطلاعات مرتبط نشان ملی استاندارد ایران، شماره پروانه استاندارد و شماره پیامک استعلام اصالت پروانه و عبارت «ساخت ایران» ترجیحاً در یک محل و در خصوص بسته‌بندی‌های با زمینه رنگی که امکان تشخیص و رویت اطلاعات مذکور برای مصرف کننده وجود نداشته باشد، باید در داخل کادر سفید قرار گیرد.

۱۰- درج جمله (شماره پیامک استعلام اصالت پروانه ۱۵۱۷۰۰۱۰۰) بر روی محصول و بسته‌بندی نهایی الزامی می باشد.

۱۱- واحد تولیدی باید از نشان ملی استاندارد ایران علاوه بر بسته‌بندی اولیه، بر روی بسته‌بندی ثانویه (مانند: کارتن و) محتوی محصول متناسب با سطح جانبی بسته‌بندی ثانویه، با رعایت موارد نشانه‌گذاری بر روی بسته‌بندی ثانویه و مفاد مندرج در بند ۹ درج نماید.

۱۲- کمیت خالص باید مطابق با بند ب-۳ پیوست ب استاندارد ملی ایران شماره ۲۱۷۵۹ و بدون حد رواداری در نمای اصلی نمایش درج شود.

عنوان: کاربرگ نحوه کاربرد علامت استاندارد و نشانه‌گذاری بر روی محصولات دارای پروانه

کاربرد علامت استاندارد

عنوان محصول: دستکش لاستیکی خانگی

شماره استاندارد ملی: 3671

عنوان استاندارد: دستکش های لاستیکی خانگی - الزامات کلی و روش های آزمون


نوع اجرای استاندارد: اجباری: ■ اختیاری (تشویقی) □

۱- نشانه‌گذاری باید طبق بند نشانه‌گذاری آخرین نسخه معتبر استاندارد ملی ایران انجام شود.

۲- نشانه‌گذاری باید به زبان فارسی و به طور خوانا، قابل رویت، متمایز از رنگ زمینه، با مرکب پاک نشدنی، غیرسمی و جدا نشدنی چاپ / نوشته‌بر چسب / حک / یا درج برجسته شود.

۳- درج اطلاعات نوشتاری یا تصویری در ارتباط با محصول اعم از نام و نوع محصول، نام تجاری، اجزای متشکله و محتویات بسته‌بندی نباید همراه کننده و اغواگرانه باشد.

۴- نشان ملی استاندارد ایران و شماره پروانه استاندارد باید در قسمت هایی از بسته‌بندی که در محل مناسب و در معرض دید مصرف کننده، درج شود. (بطور مثال در درز بسته‌بندی، نشان ملی استاندارد ایران چاپ نشود)

۵- برای عرضه محصول در داخل کشور باید نشان ملی استاندارد ایران به شکل  درج شود.

۶- نشانه‌گذاری اقلام صادراتی دارای پروانه کاربرد علامت استاندارد باید به زبان کشور خریدار و یا زبان انگلیسی درج شود.

۷- شماره پروانه استاندارد باید صرفاً در زیر نشان ملی استاندارد ایران و ترجیحاً به زبان فارسی و با فونت درشت (Bold) درج گردد.

۸- ابعاد نشان ملی استاندارد ایران، باید به میزان حداقل ۵ درصد از سطح نمای اصلی نمایش بسته‌بندی (سطح اصلی و جلوی بسته‌بندی) باشد و نباید از ۱cm*۱cm کمتر باشد.

۹- اطلاعات مرتبط نشان ملی استاندارد ایران، شماره پروانه استاندارد و شماره پیامک استعلام اصالت پروانه و عبارت « ساخت ایران » ترجیحاً در یک محل و در خصوص بسته‌بندی‌های با زمینه رنگی که امکان تشخیص و رویت اطلاعات مذکور برای مصرف کننده وجود نداشته باشد، باید در داخل کادر سفید قرار گیرد.

شماره مدرک: ۲۱۳-۲/۱۳۰/ک

کاربرگ

صفحه: ۲ از ۲

شماره تجدید نظر: ۲

تاریخ تجدیدنظر: ۱۴۰۱/۱۲/۰۲

**عنوان: کاربرگ نحوه کاربرد علامت استاندارد و نشانه‌گذاری بر روی محصولات دارای پروانه
کاربرد علامت استاندارد**

۱۰- درج جمله (شماره پیامک استعمال اصالت پروانه ۱۰۰۰۱۵۱۷) بر روی محصول و بسته‌بندی نهایی الزامی می باشد.

۱۱- واحد تولیدی باید از نشان ملی استاندارد ایران علاوه بر بسته‌بندی اولیه، بر روی بسته‌بندی ثانویه (مانند: کارتن و) محتوی محصول متناسب با سطح جانبی بسته‌بندی ثانویه، با رعایت موارد نشانه‌گذاری بر روی بسته‌بندی ثانویه و مفاد مندرج در بند ۹ درج نماید.

عنوان: کاربرگ نحوه کاربرد علامت استاندارد و نشانه‌گذاری بر روی محصولات دارای پروانه

کاربرد علامت استاندارد

عنوان محصول: رنگ (رنگ‌های ساختمانی - صنعتی - خودرویی)

شماره استاندارد ملی: مطابق با شماره استانداردهای ملی مربوطه

عنوان استاندارد:

اختیاری (تشویقی)

اجباری

نوع اجرای استاندارد:

۱- نشانه‌گذاری باید طبق بند نشانه‌گذاری آخرین نسخه معتبر استاندارد ملی ایران انجام شود.

۲- نشانه‌گذاری باید به زبان فارسی و به طور خوانا، قابل رویت، متمایز از رنگ زمینه، با مرکب پاک نشدنی، غیرسمی و جدا نشدنی چاپ / نوشته/بر چسب/ حک/ یا درج برجسته شود.

۳- درج اطلاعات نوشتاری یا تصویری در ارتباط با محصول اعم از نام و نوع محصول، نام تجاری، اجزای متشکله و محتویات بسته‌بندی نباید همراه کننده و اغواگرانه باشد.

۴- نشان ملی استاندارد ایران و شماره پروانه استاندارد باید در قسمت هایی از بسته‌بندی که در محل مناسب و در معرض دید مصرف کننده، درج شود. (بطور مثال در درز بسته‌بندی، نشان ملی استاندارد ایران چاپ نشود)

درج شود.



۵- برای عرضه محصول در داخل کشور باید نشان ملی استاندارد ایران به شکل

۶- نشانه‌گذاری اقلام صادراتی دارای پروانه کاربرد علامت استاندارد باید به زبان کشور خریدار و یا زبان انگلیسی درج شود.

۷- شماره پروانه استاندارد باید صرفاً در زیر نشان ملی استاندارد ایران و ترجیحاً به زبان فارسی و با فونت درشت (Bold) درج گردد.

۸- ابعاد نشان ملی استاندارد ایران، باید به میزان حداقل ۵ درصد از سطح نمای اصلی نمایش بسته‌بندی (سطح اصلی و جلوی بسته‌بندی) باشد و نباید از ۱cm*۱cm کمتر باشد.

۹- اطلاعات مرتبط نشان ملی استاندارد ایران، شماره پروانه استاندارد و شماره پیامک استعلام اصالت پروانه و عبارت «ساخت ایران» ترجیحاً در یک محل و در خصوص بسته‌بندی‌های با زمینه رنگی که امکان تشخیص و رویت اطلاعات مذکور برای مصرف کننده وجود نداشته باشد، باید در داخل کادر سفید قرار گیرد.

**عنوان: کاربرگ نحوه کاربرد علامت استاندارد و نشانه‌گذاری بر روی محصولات دارای پروانه
کاربرد علامت استاندارد**

- ۱۰- درج جمله (شماره پیامک استعلام اصالت پروانه ۱۵۱۷۱۰۰۰) بر روی محصول و بسته‌بندی نهایی الزامی می باشد.
- ۱۱- واحد تولیدی باید از نشان ملی استاندارد ایران علاوه بر بسته‌بندی اولیه، بر روی بسته‌بندی ثانویه (مانند: کارتن و) محتوی محصول متناسب با سطح جانبی بسته‌بندی ثانویه، با رعایت موارد نشانه‌گذاری بر روی بسته‌بندی ثانویه و مفاد مندرج در بند ۹ درج نماید.
- ۱۲- کمیت خالص باید مطابق با بند ب-۳ پیوست ب استاندارد ملی ایران شماره ۲۱۷۵۹ و بدون حد رواداری در نمای اصلی نمایش درج شود.

کاربرگ

شماره تجدید نظر: ۲

تاریخ تجدیدنظر: ۱۴۰۱/۱۲/۰۲

عنوان: کاربرگ نحوه کاربرد علامت استاندارد و نشانه‌گذاری بر روی محصولات دارای پروانه

کاربرد علامت استاندارد

عنوان محصول: سر شیشه و بطری شیرخوری کودکان

شماره استاندارد ملی: 13916-1, 13916-2

عنوان استاندارد: کالاهای مراقبتی و مورد استفاده کودکان - تجهیزات برای نوشیدن (بطری و سرشیشه و ملحقات) - قسمت ۱- الزامات و آزمون های عمومی و مکانیکی


نوع اجرای استاندارد: اجباری: ■ اختیاری (تشویقی) □

۱- نشانه‌گذاری باید طبق بند نشانه‌گذاری آخرین نسخه معتبر استاندارد ملی ایران انجام شود.

۲- نشانه‌گذاری باید به زبان فارسی و به طور خوانا، قابل رویت، متمایز از رنگ زمینه، با مرکب پاک نشدنی، غیرسمی و جدا نشدنی چاپ / نوشته/بر چسب/ حک/ یا درج برجسته شود.

۳- درج اطلاعات نوشتاری یا تصویری در ارتباط با محصول اعم از نام و نوع محصول، نام تجاری، اجزای متشکله و محتویات بسته‌بندی نباید همراه کننده و اغواگرانه باشد.

۴- نشان ملی استاندارد ایران و شماره پروانه استاندارد باید در قسمت هایی از بسته‌بندی که در محل مناسب و در معرض دید مصرف کننده، درج شود. (بطور مثال در درز بسته‌بندی، نشان ملی استاندارد ایران چاپ نشود)

۵- برای عرضه محصول در داخل کشور باید نشان ملی استاندارد ایران به شکل  درج شود.

۶- نشانه‌گذاری اقلام صادراتی دارای پروانه کاربرد علامت استاندارد باید به زبان کشور خریدار و یا زبان انگلیسی درج شود.

۷- شماره پروانه استاندارد باید صرفاً در زیر نشان ملی استاندارد ایران و ترجیحاً به زبان فارسی و با فونت درشت (Bold) درج گردد.

۸- ابعاد نشان ملی استاندارد ایران، باید به میزان حداقل ۵ درصد از سطح نمای اصلی نمایش بسته‌بندی (سطح اصلی و جلوی بسته‌بندی) باشد و نباید از ۱cm*۱cm کمتر باشد.

۹- اطلاعات مرتبط نشان ملی استاندارد ایران، شماره پروانه استاندارد و شماره پیامک استعلام اصالت پروانه و عبارت « ساخت ایران » ترجیحاً در یک محل و در خصوص بسته‌بندی‌های با زمینه رنگی که امکان تشخیص و رویت اطلاعات مذکور برای مصرف کننده وجود نداشته باشد، باید در داخل کادر سفید قرار گیرد.

شماره مدرک: ۲۱۳-۲/۱۳۰/ک

کاربرگ

صفحه: ۲ از ۲

شماره تجدید نظر: ۲

تاریخ تجدیدنظر: ۱۴۰۱/۱۲/۰۲

**عنوان: کاربرگ نحوه کاربرد علامت استاندارد و نشانه‌گذاری بر روی محصولات دارای پروانه
کاربرد علامت استاندارد**

۱۰- درج جمله (شماره پیامک استعمال اصالت پروانه ۱۰۰۰۱۵۱۷) بر روی محصول و بسته‌بندی نهایی الزامی می باشد.

۱۱- واحد تولیدی باید از نشان ملی استاندارد ایران علاوه بر بسته‌بندی اولیه، بر روی بسته‌بندی ثانویه (مانند: کارتن و) محتوی محصول متناسب با سطح جانبی بسته‌بندی ثانویه، با رعایت موارد نشانه‌گذاری بر روی بسته‌بندی ثانویه و مفاد مندرج در بند ۹ درج نماید.

عنوان: کاربرگ نحوه کاربرد علامت استاندارد و نشانه‌گذاری بر روی محصولات دارای پروانه

کاربرد علامت استاندارد

عنوان محصول: شوینده بهداشتی (شامپو- مایع ظرفشویی)

شماره استاندارد ملی: مطابق با شماره استانداردهای ملی مربوطه

عنوان استاندارد:


نوع اجرای استاندارد: اجباری: ■ اختیاری (تشویقی) □

۱- نشانه‌گذاری باید طبق بند نشانه‌گذاری آخرین نسخه معتبر استاندارد ملی ایران انجام شود.

۲- نشانه‌گذاری باید به زبان فارسی و به طور خوانا، قابل رویت، متمایز از رنگ زمینه، با مرکب پاک نشدنی، غیرسمی و جدا نشدنی چاپ / نوشته/بر چسب/ حک/ یا درج برجسته شود.

۳- درج اطلاعات نوشتاری یا تصویری در ارتباط با محصول اعم از نام و نوع محصول، نام تجاری، اجزای متشکله و محتویات بسته‌بندی نباید همراه کننده و اغواگرانه باشد.

۴- نشان ملی استاندارد ایران و شماره پروانه استاندارد باید در قسمت هایی از بسته‌بندی که در محل مناسب و در معرض دید مصرف کننده، درج شود. (بطور مثال در درز بسته‌بندی، نشان ملی استاندارد ایران چاپ نشود)

۵- برای عرضه محصول در داخل کشور باید نشان ملی استاندارد ایران به شکل  درج شود.

۶- نشانه‌گذاری اقلام صادراتی دارای پروانه کاربرد علامت استاندارد باید به زبان کشور خریدار و یا زبان انگلیسی درج شود.

۷- شماره پروانه استاندارد باید صرفاً در زیر نشان ملی استاندارد ایران و ترجیحاً به زبان فارسی و با فونت درشت (Bold) درج گردد.

۸- ابعاد نشان ملی استاندارد ایران، باید به میزان حداقل ۵ درصد از سطح نمای اصلی نمایش بسته‌بندی (سطح اصلی و جلوی بسته‌بندی) باشد و نباید از $1\text{cm} * 1\text{cm}$ کمتر باشد. در موارد خاص که به سفارش تولید می‌شوند به عنوان مثال سفارشات هتلی یا بیمارستانی یا ... کاهش ابعاد نشان ملی استاندارد ایران تا $0.5\text{cm} * 0.5\text{cm}$ مجاز می‌باشد.

۹- اطلاعات مرتبط نشان ملی استاندارد ایران، شماره پروانه استاندارد و شماره پیامک استعلام اصالت پروانه و عبارت « ساخت ایران » ترجیحاً در یک محل و در خصوص بسته‌بندی‌های با زمینه رنگی که امکان تشخیص و رویت اطلاعات مذکور برای مصرف کننده وجود نداشته باشد، باید در داخل کادر سفید قرار گیرد.

شماره مدرک: ۲۱۳-۲/۱۳۰/ک

کاربرگ

صفحه: ۲ از ۲

شماره تجدید نظر: ۲

تاریخ تجدید نظر: ۱۴۰۱/۱۲/۰۲

عنوان: کاربرگ نحوه کاربرد علامت استاندارد و نشانه گذاری بر روی محصولات دارای پروانه

کاربرد علامت استاندارد

- ۱۰- درج جمله (شماره پیامک استعلام اصالت پروانه ۱۵۱۷۱۰۰۰) بر روی محصول و بسته بندی نهایی الزامی می باشد.
- ۱۱- واحد تولیدی باید از نشان ملی استاندارد ایران علاوه بر بسته بندی اولیه، بر روی بسته بندی ثانویه (مانند: کارتن و) محتوی محصول متناسب با سطح جانبی بسته بندی ثانویه، با رعایت موارد نشانه گذاری بر روی بسته بندی ثانویه و مفاد مندرج در بند ۹ درج نماید.
- ۱۲- کمیت خالص باید مطابق با بند ب-۳ پیوست ب استاندارد ملی ایران شماره ۲۱۷۵۹ و بدون حد رواداری در نمای اصلی نمایش درج شود.

عنوان: کاربرگ نحوه کاربرد علامت استاندارد و نشانه‌گذاری بر روی محصولات دارای پروانه

کاربرد علامت استاندارد

عنوان محصول : صابون (صابونهای بهداشتی- رختشویی- مایع بهداشتی-بچه- پرچرب)

شماره استاندارد ملی : مطابق با شماره استانداردهای ملی مربوطه

عنوان استاندارد :

اختیاری (تشویقی)

اجباری :


نوع اجرای استاندارد :

۱- نشانه‌گذاری باید طبق بند نشانه‌گذاری آخرین نسخه معتبر استاندارد ملی ایران انجام شود .

۲- نشانه‌گذاری باید به زبان فارسی و به طور خوانا، قابل رویت، متمایز از رنگ زمینه، با مرکب پاک نشدنی، غیرسمی و جدا نشدنی چاپ / نوشته/برچسب/ حک/ یا درج برجسته شود.

۳- درج اطلاعات نوشتاری یا تصویری در ارتباط با محصول اعم از نام و نوع محصول، نام تجاری، اجزای متشکله و محتویات بسته‌بندی نباید همراه کننده و اغواگرانه باشد.

۴- نشان ملی استاندارد ایران و شماره پروانه استاندارد باید در قسمت هایی از بسته‌بندی که در محل مناسب و در معرض دید مصرف کننده، درج شود. (بطور مثال در درز بسته‌بندی، نشان ملی استاندارد ایران چاپ نشود)

۵- برای عرضه محصول در داخل کشور باید نشان ملی استاندارد ایران به شکل  درج شود.

۶- نشانه‌گذاری اقلام صادراتی دارای پروانه کاربرد علامت استاندارد باید به زبان کشور خریدار و یا زبان انگلیسی درج شود.

۷- شماره پروانه استاندارد باید صرفاً در زیر نشان ملی استاندارد ایران و ترجیحاً به زبان فارسی و با فونت درشت (Bold) درج گردد.

۸- ابعاد نشان ملی استاندارد ایران، باید به میزان حداقل ۵ درصد از سطح نمای اصلی نمایش بسته‌بندی (سطح اصلی و جلوی بسته‌بندی) باشد و نباید از $1\text{cm} * 1\text{cm}$ کمتر باشد. در موارد خاص که به سفارش تولید می‌شوند به عنوان مثال سفارشات هتلی یا بیمارستانی یا ... کاهش ابعاد نشان ملی استاندارد ایران تا $0.5\text{cm} * 0.5\text{cm}$ مجاز می‌باشد.

**عنوان: کاربرگ نحوه کاربرد علامت استاندارد و نشانه‌گذاری بر روی محصولات دارای پروانه
کاربرد علامت استاندارد**

۹- اطلاعات مرتبط نشان ملی استاندارد ایران، شماره پروانه استاندارد و شماره پیامک استعلام اصالت پروانه و عبارت « ساخت ایران » ترجیحاً در یک محل و در خصوص بسته‌بندی‌های با زمینه رنگی که امکان تشخیص و رویت اطلاعات مذکور برای مصرف کننده وجود نداشته باشد، باید در داخل کادر سفید قرار گیرد.

۱۰- درج جمله (شماره پیامک استعلام اصالت پروانه ۱۵۱۷۱۰۰۰) بر روی محصول و بسته‌بندی نهایی الزامی می باشد.

۱۱- واحد تولیدی باید از نشان ملی استاندارد ایران علاوه بر بسته‌بندی اولیه، بر روی بسته‌بندی ثانویه (مانند: کارتن و) محتوی محصول متناسب با سطح جانبی بسته‌بندی ثانویه، با رعایت موارد نشانه‌گذاری بر روی بسته‌بندی ثانویه و مفاد مندرج در بند ۹ درج نماید.

۱۲- کمیت خالص باید مطابق با بند ب-۳ پیوست ب استاندارد ملی ایران شماره ۲۱۷۵۹ و بدون حد رواداری در نمای اصلی نمایش درج شود.

عنوان: کاربرگ نحوه کاربرد علامت استاندارد و نشانه‌گذاری بر روی محصولات دارای پروانه

کاربرد علامت استاندارد

عنوان محصول: ظروف غذاخوری ملامین

شماره استاندارد ملی: 612

عنوان استاندارد: ویژگیها و روش های آزمون ظروف غذاخوری ملامین


نوع اجرای استاندارد: اجباری: ■ اختیاری (تشویقی) □

۱- نشانه‌گذاری باید طبق بند نشانه‌گذاری آخرین نسخه معتبر استاندارد ملی ایران انجام شود.

۲- نشانه‌گذاری باید به زبان فارسی و به طور خوانا، قابل رویت، متمایز از رنگ زمینه، با مرکب پاک نشدنی، غیرسمی و جدا نشدنی چاپ / نوشته/بر چسب/ حک/ یا درج برجسته شود.

۳- درج اطلاعات نوشتاری یا تصویری در ارتباط با محصول اعم از نام و نوع محصول، نام تجاری، اجزای متشکله و محتویات بسته‌بندی نباید همراه کننده و اغواگرانه باشد.

۴- نشان ملی استاندارد ایران و شماره پروانه استاندارد باید در قسمت هایی از بسته‌بندی که در محل مناسب و در معرض دید مصرف کننده، درج شود. (بطور مثال در درز بسته‌بندی، نشان ملی استاندارد ایران چاپ نشود)

۵- برای عرضه محصول در داخل کشور باید نشان ملی استاندارد ایران به شکل  درج شود.

۶- نشانه‌گذاری ارقام صادراتی دارای پروانه کاربرد علامت استاندارد باید به زبان کشور خریدار و یا زبان انگلیسی درج شود.

۷- شماره پروانه استاندارد باید صرفاً در زیر نشان ملی استاندارد ایران و ترجیحاً به زبان فارسی و با فونت درشت (Bold) درج گردد.

۸- ابعاد نشان ملی استاندارد ایران، باید به میزان حداقل ۵ درصد از سطح نمای اصلی نمایش بسته‌بندی (سطح اصلی و جلوی بسته‌بندی) باشد و نباید از ۱cm*۱cm کمتر باشد.

۹- اطلاعات مرتبط نشان ملی استاندارد ایران، شماره پروانه استاندارد و شماره پیامک استعلام اصالت پروانه و عبارت « ساخت ایران» ترجیحاً در یک محل و در خصوص بسته‌بندی‌های با زمینه رنگی که امکان تشخیص و رویت اطلاعات مذکور برای مصرف کننده وجود نداشته باشد، باید در داخل کادر سفید قرار گیرد.

شماره مدرک: ۲۱۳-۲/۱۳۰/ک

کاربرگ

صفحه: ۲ از ۲

شماره تجدید نظر: ۲

تاریخ تجدیدنظر: ۱۴۰۱/۱۲/۰۲

**عنوان: کاربرگ نحوه کاربرد علامت استاندارد و نشانه‌گذاری بر روی محصولات دارای پروانه
کاربرد علامت استاندارد**

۱۰- درج جمله (شماره پیامک استعمال اصالت پروانه ۱۰۰۰۱۵۱۷) بر روی محصول و بسته‌بندی نهایی الزامی می باشد.

۱۱- واحد تولیدی باید از نشان ملی استاندارد ایران علاوه بر بسته‌بندی اولیه، بر روی بسته‌بندی ثانویه (مانند: کارتن و) محتوی محصول متناسب با سطح جانبی بسته‌بندی ثانویه، با رعایت موارد نشانه‌گذاری بر روی بسته‌بندی ثانویه و مفاد مندرج در بند ۹ درج نماید.

عنوان: کاربرگ نحوه کاربرد علامت استاندارد و نشانه‌گذاری بر روی محصولات دارای پروانه
کاربرد علامت استاندارد

عنوان محصول: عامل AUS 32 (محلول آبی اوره)، کاهنده NOx

شماره استاندارد ملی: ۱-۱۲۰۸۳

عنوان استاندارد: موتورهای دیزل- ماده AUS 32 (محلول آبی اوره) عامل کاهنده NOx- قسمت ۱: الزامات کیفی

اختیاری (تشویقی)

اجباری

نوع اجرای استاندارد:

۱- نشانه‌گذاری باید طبق بند نشانه‌گذاری آخرین نسخه معتبر استاندارد ملی ایران انجام شود.

۲- نشانه‌گذاری باید به زبان فارسی و به طور خوانا، قابل رویت، متمایز از رنگ زمینه، با مرکب پاک نشدنی، غیرسمی و جدا نشدنی چاپ / نوشته/بر چسب/ حک/ یا درج برجسته شود.

۳- درج اطلاعات نوشتاری یا تصویری در ارتباط با محصول اعم از نام و نوع محصول، نام تجاری، اجزای متشکله و محتویات بسته‌بندی نباید همراه کننده و اغواگرانه باشد.

۴- نشان ملی استاندارد ایران و شماره پروانه استاندارد باید در قسمت‌هایی از بسته‌بندی که در محل مناسب و در معرض دید مصرف کننده، درج شود. (بطور مثال در درز بسته‌بندی، نشان ملی استاندارد ایران چاپ نشود)

درج شود.



۵- برای عرضه محصول در داخل کشور باید نشان ملی استاندارد ایران به شکل

۶- نشانه‌گذاری ارقام صادراتی دارای پروانه کاربرد علامت استاندارد باید به زبان کشور خریدار و یا زبان انگلیسی درج شود.

۷- شماره پروانه استاندارد باید صرفاً در زیر نشان ملی استاندارد ایران و ترجیحاً به زبان فارسی و با فونت درشت (Bold) درج گردد.

۸- ابعاد نشان ملی استاندارد ایران، باید به میزان حداقل ۵ درصد از سطح نمای اصلی نمایش بسته‌بندی (سطح اصلی و جلوی بسته‌بندی) باشد و نباید از ۱cm*۱cm کمتر باشد.

۹- اطلاعات مرتبط نشان ملی استاندارد ایران، شماره پروانه استاندارد و شماره پیامک استعلام اصالت پروانه و عبارت «ساخت ایران» ترجیحاً در یک محل و در خصوص بسته‌بندی‌های با زمینه رنگی که امکان تشخیص و رویت اطلاعات مذکور برای مصرف کننده وجود نداشته باشد، باید در داخل کادر سفید قرار گیرد.

شماره مدرک: ۲۱۳-۲/۱۳۰/ک

کاربرگ

صفحه: ۲ از ۲

شماره تجدید نظر: ۲

تاریخ تجدید نظر: ۱۴۰۱/۱۲/۰۲

عنوان: کاربرگ نحوه کاربرد علامت استاندارد و نشانه‌گذاری بر روی محصولات دارای پروانه

کاربرد علامت استاندارد

- ۱۰- درج جمله (شماره پیامک استعلام اصالت پروانه ۱۵۱۷۱۰۰۰) بر روی محصول و بسته‌بندی نهایی الزامی می باشد.
- ۱۱- واحد تولیدی باید از نشان ملی استاندارد ایران علاوه بر بسته‌بندی اولیه، بر روی بسته‌بندی ثانویه (مانند: کارتن و) محتوی محصول متناسب با سطح جانبی بسته‌بندی ثانویه، با رعایت موارد نشانه‌گذاری بر روی بسته‌بندی ثانویه و مفاد مندرج در بند ۹ درج نماید.
- ۱۲- کمیت خالص باید مطابق با بند ب-۳ پیوست ب استاندارد ملی ایران شماره ۲۱۷۵۹ و بدون حد رواداری در نمای اصلی نمایش درج شود.

عنوان: کاربرگ نحوه کاربرد علامت استاندارد و نشانه‌گذاری بر روی محصولات دارای پروانه

کاربرد علامت استاندارد

عنوان محصول: فرآورده‌های نفتی - محصولات پالایشگاهی

شماره استاندارد ملی: مطابق با شماره استانداردهای ملی مربوطه

عنوان استاندارد:

اختیاری (تشویقی)

اجباری


نوع اجرای استاندارد:

۱- نشانه‌گذاری باید طبق بند نشانه‌گذاری آخرین نسخه معتبر استاندارد ملی ایران انجام شود.

۲- نشانه‌گذاری باید به زبان فارسی و به طور خوانا، قابل رویت، متمایز از رنگ زمینه، با مرکب پاک نشدنی، غیرسمی و جدا نشدنی چاپ / نوشته/بر چسب/ حک/ یا درج برجسته شود.

۳- درج اطلاعات نوشتاری یا تصویری در ارتباط با محصول اعم از نام و نوع محصول، نام تجاری، اجزای متشکله و محتویات بسته‌بندی نباید همراه کننده و اغواگرانه باشد.

۴- نشان ملی استاندارد ایران و شماره پروانه استاندارد باید در قسمت هایی از بسته‌بندی که در محل مناسب و در معرض دید مصرف کننده، درج شود. (بطور مثال در درز بسته‌بندی، نشان ملی استاندارد ایران چاپ نشود)

۵- برای عرضه محصول در داخل کشور باید نشان ملی استاندارد ایران به شکل  درج شود.

۶- نشانه‌گذاری ارقام صادراتی دارای پروانه کاربرد علامت استاندارد باید به زبان کشور خریدار و یا زبان انگلیسی درج شود.

۷- شماره پروانه استاندارد باید صرفاً در زیر نشان ملی استاندارد ایران و ترجیحاً به زبان فارسی و با فونت درشت (Bold) درج گردد.

۸- ابعاد نشان ملی استاندارد ایران، باید به میزان حداقل ۵ درصد از سطح نمای اصلی نمایش بسته‌بندی (سطح اصلی و جلوی بسته‌بندی) باشد و نباید از ۱cm*۱cm کمتر باشد.

۹- اطلاعات مرتبط نشان ملی استاندارد ایران، شماره پروانه استاندارد و شماره پیامک استعلام اصالت پروانه و عبارت « ساخت ایران » ترجیحاً در یک محل و در خصوص بسته‌بندی‌های با زمینه رنگی که امکان تشخیص و رویت اطلاعات مذکور برای مصرف کننده وجود نداشته باشد، باید در داخل کادر سفید قرار گیرد.

شماره مدرک: ۲۱۳-۲/۱۳۰/ک

کاربرگ

صفحه: ۲ از ۲

شماره تجدید نظر: ۲

تاریخ تجدید نظر: ۱۴۰۱/۱۲/۰۲

عنوان: کاربرگ نحوه کاربرد علامت استاندارد و نشانه گذاری بر روی محصولات دارای پروانه

کاربرد علامت استاندارد

- ۱۰- درج جمله (شماره پیامک استعلام اصالت پروانه ۱۵۱۷۱۰۰۰) بر روی محصول و بسته بندی نهایی الزامی می باشد.
- ۱۱- واحد تولیدی باید از نشان ملی استاندارد ایران علاوه بر بسته بندی اولیه، بر روی بسته بندی ثانویه (مانند: کارتن و) محتوی محصول متناسب با سطح جانبی بسته بندی ثانویه، با رعایت موارد نشانه گذاری بر روی بسته بندی ثانویه و مفاد مندرج در بند ۹ درج نماید.
- ۱۲- کمیت خالص باید مطابق با بند ب-۳ پیوست ب استاندارد ملی ایران شماره ۲۱۷۵۹ و بدون حد رواداری در نمای اصلی نمایش درج شود.

کاربرگ

شماره تجدید نظر: ۲

تاریخ تجدید نظر: ۱۴۰۱/۱۲/۰۲

عنوان: کاربرگ نحوه کاربرد علامت استاندارد و نشانه‌گذاری بر روی محصولات دارای پروانه

کاربرد علامت استاندارد

عنوان محصول: کفیوش PVC همگن انعطاف پذیر

شماره استاندارد ملی: 18124

عنوان استاندارد: کف پوش های انعطاف پذیر - کف پوش پلی وینیل کلراید همگن - ویژگیها


نوع اجرای استاندارد: اجباری: اختیاری (تشویقی)

۱- نشانه‌گذاری باید طبق بند نشانه‌گذاری آخرین نسخه معتبر استاندارد ملی ایران انجام شود.

۲- نشانه‌گذاری باید به زبان فارسی و به طور خوانا، قابل رویت، متمایز از رنگ زمینه، با مرکب پاک نشدنی، غیرسمی و جدا نشدنی چاپ / نوشته/بر چسب/ حک/ یا درج برجسته شود.

۳- درج اطلاعات نوشتاری یا تصویری در ارتباط با محصول اعم از نام و نوع محصول، نام تجاری، اجزای متشکله و محتویات بسته‌بندی نباید همراه کننده و اغواگرانه باشد.

۴- نشان ملی استاندارد ایران و شماره پروانه استاندارد باید در قسمت هایی از بسته‌بندی که در محل مناسب و در معرض دید مصرف کننده، درج شود. (بطور مثال در درز بسته‌بندی، نشان ملی استاندارد ایران چاپ نشود)

۵- برای عرضه محصول در داخل کشور باید نشان ملی استاندارد ایران به شکل  درج شود.

۶- نشانه‌گذاری اقلام صادراتی دارای پروانه کاربرد علامت استاندارد باید به زبان کشور خریدار و یا زبان انگلیسی درج شود.

۷- شماره پروانه استاندارد باید صرفاً در زیر نشان ملی استاندارد ایران و ترجیحاً به زبان فارسی و با فونت درشت (Bold) درج گردد.

۸- ابعاد نشان ملی استاندارد ایران، باید به میزان حداقل ۵ درصد از سطح نمای اصلی نمایش بسته‌بندی (سطح اصلی و جلوی بسته‌بندی) باشد و نباید از ۱cm*۱cm کمتر باشد.

۹- اطلاعات مرتبط نشان ملی استاندارد ایران، شماره پروانه استاندارد و شماره پیامک استعلام اصالت پروانه و عبارت «ساخت ایران» ترجیحاً در یک محل و در خصوص بسته‌بندی‌های با زمینه رنگی که امکان تشخیص و رویت اطلاعات مذکور برای مصرف کننده وجود نداشته باشد، باید در داخل کادر سفید قرار گیرد.

**عنوان: کاربرگ نحوه کاربرد علامت استاندارد و نشانه‌گذاری بر روی محصولات دارای پروانه
کاربرد علامت استاندارد**

- ۱۰- درج جمله (شماره پیامک استعمال اصالت پروانه ۱۰۰۰۱۵۱۷) بر روی محصول و بسته‌بندی نهایی الزامی می باشد.
- ۱۱- واحد تولیدی باید از نشان ملی استاندارد ایران علاوه بر بسته‌بندی اولیه، بر روی بسته‌بندی ثانویه (مانند: کارتن و) محتوی محصول متناسب با سطح جانبی بسته‌بندی ثانویه، با رعایت موارد نشانه‌گذاری بر روی بسته‌بندی ثانویه و مفاد مندرج در بند ۹ درج نماید.
- ۱۲- کمیت خالص باید مطابق با بند ب-۳ پیوست ب استاندارد ملی ایران شماره ۲۱۷۵۹ و بدون حد رواداری در نمای اصلی نمایش درج شود.

عنوان: کاربرگ نحوه کاربرد علامت استاندارد و نشانه‌گذاری بر روی محصولات دارای پروانه
کاربرد علامت استاندارد

عنوان محصول: کفپوش های لاستیکی - مورد مصرف در ساختمان ها

شماره استاندارد ملی: 2170

عنوان استاندارد: کفپوشهای لاستیکی (مورد مصرف در ساختمانها)


نوع اجرای استاندارد: اجباری: اختیاری (تشویقی)

۱- نشانه‌گذاری باید طبق بند نشانه‌گذاری آخرین نسخه معتبر استاندارد ملی ایران انجام شود.

۲- نشانه‌گذاری باید به زبان فارسی و به طور خوانا، قابل رویت، متمایز از رنگ زمینه، با مرکب پاک نشدنی، غیرسمی و جدا نشدنی چاپ / نوشته/بر چسب/ حک/ یا درج برجسته شود.

۳- درج اطلاعات نوشتاری یا تصویری در ارتباط با محصول اعم از نام و نوع محصول، نام تجاری، اجزای متشکله و محتویات بسته‌بندی نباید گمراه کننده و اغواگرانه باشد.

۴- نشان ملی استاندارد ایران و شماره پروانه استاندارد باید در قسمت هایی از بسته‌بندی که در محل مناسب و در معرض دید مصرف کننده، درج شود. (بطور مثال در درز بسته‌بندی، نشان ملی استاندارد ایران چاپ نشود)

۵- برای عرضه محصول در داخل کشور باید نشان ملی استاندارد ایران به شکل  درج شود.

۶- نشانه‌گذاری اقلام صادراتی دارای پروانه کاربرد علامت استاندارد باید به زبان کشور خریدار و یا زبان انگلیسی درج شود.

۷- شماره پروانه استاندارد باید صرفاً در زیر نشان ملی استاندارد ایران و ترجیحاً به زبان فارسی و با فونت درشت (Bold) درج گردد.

۸- ابعاد نشان ملی استاندارد ایران، باید به میزان حداقل ۵ درصد از سطح نمای اصلی نمایش بسته‌بندی (سطح اصلی و جلوی بسته‌بندی) باشد و نباید از ۱cm*۱cm کمتر باشد.

۹- اطلاعات مرتبط نشان ملی استاندارد ایران، شماره پروانه استاندارد و شماره پیامک استعلام اصالت پروانه و عبارت « ساخت ایران » ترجیحاً در یک محل و در خصوص بسته‌بندی‌های با زمینه رنگی که امکان تشخیص و رویت اطلاعات مذکور برای مصرف کننده وجود نداشته باشد، باید در داخل کادر سفید قرار گیرد.

**عنوان: کاربرگ نحوه کاربرد علامت استاندارد و نشانه‌گذاری بر روی محصولات دارای پروانه
کاربرد علامت استاندارد**

- ۱۰- درج جمله (شماره پیامک استعمال اصالت پروانه ۱۰۰۰۱۵۱۷) بر روی محصول و بسته‌بندی نهایی الزامی می باشد.
- ۱۱- واحد تولیدی باید از نشان ملی استاندارد ایران علاوه بر بسته‌بندی اولیه، بر روی بسته‌بندی ثانویه (مانند: کارتن و) محتوی محصول متناسب با سطح جانبی بسته‌بندی ثانویه، با رعایت موارد نشانه‌گذاری بر روی بسته‌بندی ثانویه و مفاد مندرج در بند ۹ درج نماید.
- ۱۲- کمیت خالص باید مطابق با بند ب-۳ پیوست ب استاندارد ملی ایران شماره ۲۱۷۵۹ و بدون حد رواداری در نمای اصلی نمایش درج شود.

عنوان: کاربرگ نحوه کاربرد علامت استاندارد و نشانه‌گذاری بر روی محصولات دارای پروانه
کاربرد علامت استاندارد

عنوان محصول: کیسه های آب گرم

شماره استاندارد ملی: 20490

عنوان استاندارد: کیسه های آب گرم-ویژگیها و روشهای آزمون

نوع اجرای استاندارد: اجباری: ■ اختیاری (تشویقی) □

- ۱- نشانه‌گذاری باید طبق بند نشانه‌گذاری آخرین نسخه معتبر استاندارد ملی ایران انجام شود.
- ۲- نشانه‌گذاری باید به زبان فارسی و به طور خوانا، قابل رویت، متمایز از رنگ زمینه، با مرکب پاک نشدنی، غیرسمی و جدا نشدنی چاپ / نوشته/بر چسب/ حک/ یا درج برجسته شود.
- ۳- درج اطلاعات نوشتاری یا تصویری در ارتباط با محصول اعم از نام و نوع محصول، نام تجاری، اجزای متشکله و محتویات بسته‌بندی نباید گمراه کننده و اغواگرانه باشد.
- ۴- نشان ملی استاندارد ایران و شماره پروانه استاندارد باید در قسمت هایی از بسته‌بندی که در محل مناسب و در معرض دید مصرف کننده، درج شود. (بطور مثال در درز بسته‌بندی، نشان ملی استاندارد ایران چاپ نشود)
- ۵- برای عرضه محصول در داخل کشور باید نشان ملی استاندارد ایران به شکل  درج شود.
- ۶- نشانه‌گذاری اقلام صادراتی دارای پروانه کاربرد علامت استاندارد باید به زبان کشور خریدار و یا زبان انگلیسی درج شود.
- ۷- شماره پروانه استاندارد باید صرفاً در زیر نشان ملی استاندارد ایران و ترجیحاً به زبان فارسی و با فونت درشت (Bold) درج گردد.
- ۸- ابعاد نشان ملی استاندارد ایران، باید به میزان حداقل ۵ درصد از سطح نمای اصلی نمایش بسته‌بندی (سطح اصلی و جلوی بسته‌بندی) باشد و نباید از ۱cm*۱cm کمتر باشد.
- ۹- اطلاعات مرتبط نشان ملی استاندارد ایران، شماره پروانه استاندارد و شماره پیامک استعلام اصالت پروانه و عبارت «ساخت ایران» ترجیحاً در یک محل و در خصوص بسته‌بندی‌های با زمینه رنگی که امکان تشخیص و رویت اطلاعات مذکور برای مصرف کننده وجود نداشته باشد، باید در داخل کادر سفید قرار گیرد.

شماره مدرک: ۲۱۳-۲/۱۳۰/ک

کاربرگ

صفحه: ۲ از ۲

شماره تجدید نظر: ۲

تاریخ تجدیدنظر: ۱۴۰۱/۱۲/۰۲

عنوان: کاربرگ نحوه کاربرد علامت استاندارد و نشانه‌گذاری بر روی محصولات دارای پروانه

کاربرد علامت استاندارد

۱۰- درج جمله (شماره پیامک استعمال اصالت پروانه ۱۰۰۰۱۵۱۷) بر روی محصول و بسته‌بندی نهایی الزامی می باشد.

۱۱- واحد تولیدی باید از نشان ملی استاندارد ایران علاوه بر بسته‌بندی اولیه، بر روی بسته‌بندی ثانویه (مانند: کارتن و) محتوی محصول متناسب با سطح جانبی بسته‌بندی ثانویه، با رعایت موارد نشانه‌گذاری بر روی بسته‌بندی ثانویه و مفاد مندرج در بند ۹ درج نماید.

عنوان: کاربرگ نحوه کاربرد علامت استاندارد و نشانه‌گذاری بر روی محصولات دارای پروانه

کاربرد علامت استاندارد

عنوان محصول: انواع کد

شماره استاندارد ملی: مطابق با شماره استانداردهای ملی مربوطه

عنوان استاندارد:

اختیاری (تشویقی)

اجباری:

نوع اجرای استاندارد:

۱- نشانه‌گذاری باید طبق بند نشانه‌گذاری آخرین نسخه معتبر استاندارد ملی ایران انجام شود.

۲- نشانه‌گذاری باید به زبان فارسی و به طور خوانا، قابل رویت، متمایز از رنگ زمینه، با مرکب پاک نشدنی، غیرسمی و جدا نشدنی چاپ / نوشته/بر چسب/ حک/ یا درج برجسته شود.

۳- درج اطلاعات نوشتاری یا تصویری در ارتباط با محصول اعم از نام و نوع محصول، نام تجاری، اجزای متشکله و محتویات بسته‌بندی نباید همراه کننده و اغواگرانه باشد.

۴- نشان ملی استاندارد ایران و شماره پروانه استاندارد باید در قسمت هایی از بسته‌بندی که در محل مناسب و در معرض دید مصرف کننده، درج شود. (بطور مثال در درز بسته‌بندی، نشان ملی استاندارد ایران چاپ نشود)

درج شود.



۵- برای عرضه محصول در داخل کشور باید نشان ملی استاندارد ایران به شکل

۶- نشانه‌گذاری اقلام صادراتی دارای پروانه کاربرد علامت استاندارد باید به زبان کشور خریدار و یا زبان انگلیسی درج شود.

۷- شماره پروانه استاندارد باید صرفاً در زیر نشان ملی استاندارد ایران و ترجیحاً به زبان فارسی و با فونت درشت (Bold) درج گردد.

۸- ابعاد نشان ملی استاندارد ایران، باید به میزان حداقل ۵ درصد از سطح نمای اصلی نمایش بسته‌بندی (سطح اصلی و جلوی بسته‌بندی) باشد و نباید از ۱cm*۱cm کمتر باشد.

۹- واحد تولیدی باید از نشان ملی استاندارد ایران علاوه بر بسته‌بندی اولیه، بر روی بسته‌بندی ثانویه (مانند: کارتن و) محتوی محصول متناسب با سطح جانبی بسته‌بندی ثانویه، با رعایت موارد نشانه‌گذاری بر روی بسته‌بندی ثانویه و مفاد مندرج در بند ۶-۸-۹ دستورالعمل نحوه نشانه‌گذاری محصولات دارای پروانه کاربرد علامت استاندارد به شماره مدرک ۱۳۰/۲۳۱/د درج نماید.

عنوان: کاربرگ نحوه کاربرد علامت استاندارد و نشانه‌گذاری بر روی محصولات دارای پروانه
کاربرد علامت استاندارد

- ۱۰- درج جمله (شماره پیامک استعلام اصالت پروانه ۱۵۱۷۱۰۰۰) بر روی محصول و بسته‌بندی نهایی الزامی می باشد.
- ۱۱- اطلاعات مرتبط نشان ملی استاندارد ایران، شماره پروانه استاندارد و شماره پیامک استعلام اصالت پروانه ترجیحاً در یک محل و در خصوص بسته‌بندی های با زمینه رنگی که امکان تشخیص و رویت اطلاعات مذکور برای مصرف کننده وجود نداشته باشد، باید در داخل کادر سفید قرار گیرد.
- ۱۲- کمیت خالص باید مطابق با بند ب-۳ پیوست ب استاندارد ملی ایران شماره ۲۱۷۵۹ و بدون حد رواداری در نمای اصلی نمایش درج شود.

عنوان: کاربرگ نحوه کاربرد علامت استاندارد و نشانه‌گذاری بر روی محصولات دارای پروانه

کاربرد علامت استاندارد

عنوان محصول: مایعات ترمز غیر نفتی

شماره استاندارد ملی: ۳۶۳

عنوان استاندارد: مایعات ترمز غیر نفتی - ویژگیها و روشهای آزمون

اختیاری (تشویقی)

اجباری


نوع اجرای استاندارد:

۱- نشانه‌گذاری باید طبق بند نشانه‌گذاری آخرین نسخه معتبر استاندارد ملی ایران انجام شود.

۲- نشانه‌گذاری باید به زبان فارسی و به طور خوانا، قابل رویت، متمایز از رنگ زمینه، با مرکب پاک نشدنی، غیرسمی و جدا نشدنی چاپ / نوشته/بر چسب/ حک/ یا درج برجسته شود.

۳- درج اطلاعات نوشتاری یا تصویری در ارتباط با محصول اعم از نام و نوع محصول، نام تجاری، اجزای متشکله و محتویات بسته‌بندی نباید همراه کننده و اغواگرانه باشد.

۴- نشان ملی استاندارد ایران و شماره پروانه استاندارد باید در قسمت هایی از بسته‌بندی که در محل مناسب و در معرض دید مصرف کننده، درج شود. (بطور مثال در درز بسته‌بندی، نشان ملی استاندارد ایران چاپ نشود)

۵- برای عرضه محصول در داخل کشور باید نشان ملی استاندارد ایران به شکل  درج شود.

۶- نشانه‌گذاری اقلام صادراتی دارای پروانه کاربرد علامت استاندارد باید به زبان کشور خریدار و یا زبان انگلیسی درج شود.

۷- شماره پروانه استاندارد باید صرفاً در زیر نشان ملی استاندارد ایران و ترجیحاً به زبان فارسی و با فونت درشت (Bold) درج گردد.

۸- ابعاد نشان ملی استاندارد ایران، باید به میزان حداقل ۵ درصد از سطح نمای اصلی نمایش بسته‌بندی (سطح اصلی و جلوی بسته‌بندی) باشد و نباید از ۱cm*۱cm کمتر باشد.

۹- اطلاعات مرتبط نشان ملی استاندارد ایران، شماره پروانه استاندارد و شماره پیامک استعلام اصالت پروانه و عبارت «ساخت ایران» ترجیحاً در یک محل و در خصوص بسته‌بندی‌های با زمینه رنگی که امکان تشخیص و رویت اطلاعات مذکور برای مصرف کننده وجود نداشته باشد، باید در داخل کادر سفید قرار گیرد.

شماره مدرک: ۲۱۳-۲/۱۳۰/ک

کاربرگ

صفحه: ۲ از ۲

شماره تجدید نظر: ۲

تاریخ تجدید نظر: ۱۴۰۱/۱۲/۰۲

عنوان: کاربرگ نحوه کاربرد علامت استاندارد و نشانه‌گذاری بر روی محصولات دارای پروانه

کاربرد علامت استاندارد

- ۱۰- درج جمله (شماره پیامک استعلام اصالت پروانه ۱۵۱۷۱۰۰۰) بر روی محصول و بسته‌بندی نهایی الزامی می باشد.
- ۱۱- واحد تولیدی باید از نشان ملی استاندارد ایران علاوه بر بسته‌بندی اولیه، بر روی بسته‌بندی ثانویه (مانند: کارتن و) محتوی محصول متناسب با سطح جانبی بسته‌بندی ثانویه، با رعایت موارد نشانه‌گذاری بر روی بسته‌بندی ثانویه و مفاد مندرج در بند ۹ درج نماید.
- ۱۲- کمیت خالص باید مطابق با بند ب-۳ پیوست ب استاندارد ملی ایران شماره ۲۱۷۵۹ و بدون حد رواداری در نمای اصلی نمایش درج شود.

عنوان: کاربرگ نحوه کاربرد علامت استاندارد و نشانه‌گذاری بر روی محصولات دارای پروانه

کاربرد علامت استاندارد

عنوان محصول: مایعات خنک کننده موتور بر پایه اتیلن گلیکول با سیلیکات کم برای موتورهای سنگین

شماره استاندارد ملی: ۳۷۸۷

عنوان استاندارد: مایعات خنک کننده موتور بر-پایه اتیلن گلیکول کم سیلیکات برای موتورهایی با فعالیت سنگین

و نیازمند به مواد افزودنی تکمیلی (SCA) -ویژگی-ها


نوع اجرای استاندارد: اجباری: ■ اختیاری (تشویقی) □

۱- نشانه‌گذاری باید طبق بند نشانه‌گذاری آخرین نسخه معتبر استاندارد ملی ایران انجام شود.

۲- نشانه‌گذاری باید به زبان فارسی و به طور خوانا، قابل رویت، متمایز از رنگ زمینه، با مرکب پاک نشدنی، غیرسمی و جدا نشدنی چاپ / نوشته/بر چسب/ حک/ یا درج برجسته شود.

۳- درج اطلاعات نوشتاری یا تصویری در ارتباط با محصول اعم از نام و نوع محصول، نام تجاری، اجزای متشکله و محتویات بسته‌بندی نباید همراه کننده و اغواگرانه باشد.

۴- نشان ملی استاندارد ایران و شماره پروانه استاندارد باید در قسمت‌هایی از بسته‌بندی که در محل مناسب و در معرض دید مصرف کننده، درج شود. (بطور مثال در درز بسته‌بندی، نشان ملی استاندارد ایران چاپ نشود)

۵- برای عرضه محصول در داخل کشور باید نشان ملی استاندارد ایران به شکل  درج شود.

۶- نشانه‌گذاری اقلام صادراتی دارای پروانه کاربرد علامت استاندارد باید به زبان کشور خریدار و یا زبان انگلیسی درج شود.

۷- شماره پروانه استاندارد باید صرفاً در زیر نشان ملی استاندارد ایران و ترجیحاً به زبان فارسی و با فونت درشت (Bold) درج گردد.

۸- ابعاد نشان ملی استاندارد ایران، باید به میزان حداقل ۵ درصد از سطح نمای اصلی نمایش بسته‌بندی (سطح اصلی و جلوی بسته‌بندی) باشد و نباید از ۱cm*۱cm کمتر باشد.

۹- اطلاعات مرتبط نشان ملی استاندارد ایران، شماره پروانه استاندارد و شماره پیامک استعلام اصالت پروانه و عبارت «ساخت ایران» ترجیحاً در یک محل و در خصوص بسته‌بندی‌های با زمینه رنگی که امکان تشخیص و رویت اطلاعات مذکور برای مصرف کننده وجود نداشته باشد، باید در داخل کادر سفید قرار گیرد.

شماره مدرک: ۲۱۳-۲/۱۳۰/ک

کاربرگ

صفحه: ۲ از ۲

شماره تجدید نظر: ۲

تاریخ تجدید نظر: ۱۴۰۱/۱۲/۰۲

عنوان: کاربرگ نحوه کاربرد علامت استاندارد و نشانه‌گذاری بر روی محصولات دارای پروانه

کاربرد علامت استاندارد

- ۱۰- درج جمله (شماره پیامک استعلام اصالت پروانه ۱۰۰۰۱۵۱۷) بر روی محصول و بسته‌بندی نهایی الزامی می باشد.
- ۱۱- واحد تولیدی باید از نشان ملی استاندارد ایران علاوه بر بسته‌بندی اولیه، بر روی بسته‌بندی ثانویه (مانند: کارتن و) محتوی محصول متناسب با سطح جانبی بسته‌بندی ثانویه، با رعایت موارد نشانه‌گذاری بر روی بسته‌بندی ثانویه و مفاد مندرج در بند ۹ درج نماید.
- ۱۲- کمیت خالص باید مطابق با بند ب-۳ پیوست ب استاندارد ملی ایران شماره ۲۱۷۵۹ و بدون حد رواداری در نمای اصلی نمایش درج شود.

عنوان: کاربرگ نحوه کاربرد علامت استاندارد و نشانه‌گذاری بر روی محصولات دارای پروانه

کاربرد علامت استاندارد

عنوان محصول: مایعات خنک کننده موتور بر پایه گلیکول برای خودروها و موتورها با فعالیت سبک

شماره استاندارد ملی: ۳۳۸

عنوان استاندارد: مایعات خنک کننده موتور بر پایه گلیکول برای خودروها و موتورهای با فعالیت سبک-ویژگیها


نوع اجرای استاندارد: اجباری: ■ اختیاری (تشویقی) □

۱- نشانه‌گذاری باید طبق بند نشانه‌گذاری آخرین نسخه معتبر استاندارد ملی ایران انجام شود.

۲- نشانه‌گذاری باید به زبان فارسی و به طور خوانا، قابل رویت، متمایز از رنگ زمینه، با مرکب پاک نشدنی، غیرسمی و جدا نشدنی چاپ / نوشته/بر چسب/ حک/ یا درج برجسته شود.

۳- درج اطلاعات نوشتاری یا تصویری در ارتباط با محصول اعم از نام و نوع محصول، نام تجاری، اجزای متشکله و محتویات بسته‌بندی نباید همراه کننده و اغواگرانه باشد.

۴- نشان ملی استاندارد ایران و شماره پروانه استاندارد باید در قسمت هایی از بسته‌بندی که در محل مناسب و در معرض دید مصرف کننده، درج شود. (بطور مثال در درز بسته‌بندی، نشان ملی استاندارد ایران چاپ نشود)

۵- برای عرضه محصول در داخل کشور باید نشان ملی استاندارد ایران به شکل  درج شود.

۶- نشانه‌گذاری اقلام صادراتی دارای پروانه کاربرد علامت استاندارد باید به زبان کشور خریدار و یا زبان انگلیسی درج شود.

۷- شماره پروانه استاندارد باید صرفاً در زیر نشان ملی استاندارد ایران و ترجیحاً به زبان فارسی و با فونت درشت (Bold) درج گردد.

۸- ابعاد نشان ملی استاندارد ایران، باید به میزان حداقل ۵ درصد از سطح نمای اصلی نمایش بسته‌بندی (سطح اصلی و جلوی بسته‌بندی) باشد و نباید از ۱cm*۱cm کمتر باشد.

۹- اطلاعات مرتبط نشان ملی استاندارد ایران، شماره پروانه استاندارد و شماره پیامک استعلام اصالت پروانه و عبارت «ساخت ایران» ترجیحاً در یک محل و در خصوص بسته‌بندی‌های با زمینه رنگی که امکان تشخیص و رویت اطلاعات مذکور برای مصرف کننده وجود نداشته باشد، باید در داخل کادر سفید قرار گیرد.

شماره مدرک: ۲۱۳-۲/۱۳۰/ک

کاربرگ

صفحه: ۲ از ۲

شماره تجدید نظر: ۲

تاریخ تجدید نظر: ۱۴۰۱/۱۲/۰۲

عنوان: کاربرگ نحوه کاربرد علامت استاندارد و نشانه‌گذاری بر روی محصولات دارای پروانه

کاربرد علامت استاندارد

- ۱۰- درج جمله (شماره پیامک استعلام اصالت پروانه ۱۵۱۷۱۰۰۰) بر روی محصول و بسته‌بندی نهایی الزامی می باشد.
- ۱۱- واحد تولیدی باید از نشان ملی استاندارد ایران علاوه بر بسته‌بندی اولیه، بر روی بسته‌بندی ثانویه (مانند: کارتن و) محتوی محصول متناسب با سطح جانبی بسته‌بندی ثانویه، با رعایت موارد نشانه‌گذاری بر روی بسته‌بندی ثانویه و مفاد مندرج در بند ۹ درج نماید.
- ۱۲- کمیت خالص باید مطابق با بند ب-۳ پیوست ب استاندارد ملی ایران شماره ۲۱۷۵۹ و بدون حد رواداری در نمای اصلی نمایش درج شود.

عنوان: کاربرگ نحوه کاربرد علامت استاندارد و نشانه‌گذاری بر روی محصولات دارای پروانه

کاربرد علامت استاندارد

عنوان محصول: نوار درزبندی پلی تترافلورواتیلن (نوار تفلون)

شماره استاندارد ملی: 5553

عنوان استاندارد: نوار درزبندی پلی (تترافلورواتیلن) سینتر نشده برای مصارف عمومی - ویژگی ها و روش های آزمون

اختیاری (تشویقی)

اجباری

نوع اجرای استاندارد:

۱- نشانه‌گذاری باید طبق بند نشانه‌گذاری آخرین نسخه معتبر استاندارد ملی ایران انجام شود.


۲- نشانه‌گذاری باید به زبان فارسی و به طور خوانا، قابل رویت، متمایز از رنگ زمینه، با مرکب پاک نشدنی، غیرسمی و جدا نشدنی چاپ / نوشته/بر چسب/ حک/ یا درج برجسته شود.

۳- درج اطلاعات نوشتاری یا تصویری در ارتباط با محصول اعم از نام و نوع محصول، نام تجاری، اجزای متشکله و محتویات بسته‌بندی نباید همراه کننده و اغواگرانه باشد.

۴- نشان ملی استاندارد ایران و شماره پروانه استاندارد باید در قسمت هایی از بسته‌بندی که در محل مناسب و در معرض دید مصرف کننده، درج شود. (بطور مثال در درز بسته‌بندی، نشان ملی استاندارد ایران چاپ نشود)

درج شود.



۵- برای عرضه محصول در داخل کشور باید نشان ملی استاندارد ایران به شکل  درج شود.

۶- نشانه‌گذاری اقلام صادراتی دارای پروانه کاربرد علامت استاندارد باید به زبان کشور خریدار و یا زبان انگلیسی درج شود.

۷- شماره پروانه استاندارد و نشان ملی استاندارد ایران باید بر روی فرآورده با چشم غیر مسلح، واضح و خوانا بوده و سایز علامت از $1\text{cm} * 1\text{cm}$ کوچکتر نباشد. در موارد خاص که به دلیل شکل/ ابعاد قرقه امکان درج علامت با ابعاد $1\text{cm} * 1\text{cm}$ وجود ندارد، کاهش ابعاد علامت تا $0.5\text{cm} * 0.5\text{cm}$ مجاز است.

۸- ابعاد نشان ملی استاندارد ایران، باید به میزان حداقل ۵ درصد از سطح نمای اصلی نمایش بسته‌بندی (سطح اصلی و جلوی بسته‌بندی) باشد و نباید از $0.5\text{cm} * 0.5\text{cm}$ کمتر باشد.

۹- اطلاعات مرتبط نشان ملی استاندارد ایران، شماره پروانه استاندارد و شماره پیامک استعلام اصالت پروانه و عبارت « ساخت ایران » ترجیحاً در یک محل و در خصوص بسته‌بندی‌های با زمینه رنگی که امکان تشخیص و رویت اطلاعات مذکور برای مصرف کننده وجود نداشته باشد، باید در داخل کادر سفید قرار گیرد.

شماره مدرک: ۲۱۳-۲/۱۳۰/ک

کاربرگ

صفحه: ۲ از ۲

شماره تجدید نظر: ۲

تاریخ تجدید نظر: ۱۴۰۱/۱۲/۰۲

عنوان: کاربرگ نحوه کاربرد علامت استاندارد و نشانه‌گذاری بر روی محصولات دارای پروانه

کاربرد علامت استاندارد

- ۱۰- درج جمله (شماره پیامک استعلام اصالت پروانه ۱۵۱۷۱۰۰۰۱) بر روی محصول و بسته‌بندی نهایی الزامی می‌باشد.
- ۱۱- واحد تولیدی باید از نشان ملی استاندارد ایران علاوه بر بسته‌بندی اولیه، بر روی بسته‌بندی ثانویه (مانند: کارتن و) محتوی محصول متناسب با سطح جانبی بسته‌بندی ثانویه، با رعایت موارد نشانه‌گذاری بر روی بسته‌بندی ثانویه و مفاد مندرج در بند ۹ درج نماید.